

Petit cahier de vacances

Pour jouer pendant les vacances

Maternelle **Niveau 3**

Une sélection d'activités et de jeux pour s'occuper, jouer et réfléchir pendant les vacances.



Cahier de vacances Niveau 3

Cahier pour les vacances des enfants : niveau maternelle 2


Il était une fois une fleur

Elle s'ouvre un peu, beaucoup

Un papillon arrive, il se pose sur la fleur

Hum! qu'elle sent bon

Le papillon s'envole et il disparaît
la fleur se referme, se fane et elle disparaît



jeu pour les vacances

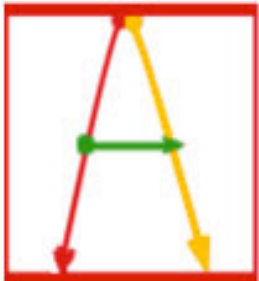


a b c

J'APPRENDS À ÉCRIRE LE «A»
EN LETTRES BÂTON



- 1
- 2
- 3

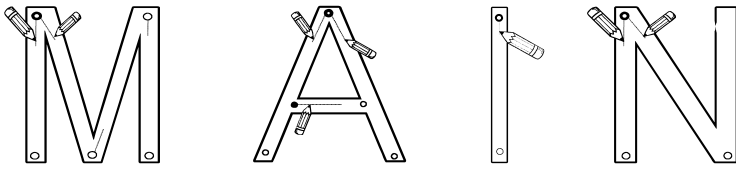


Repasse sur les lettres pour t'entraîner à écrire les lettres bâton

Repasse sur les lettres A avec un crayon à papier.

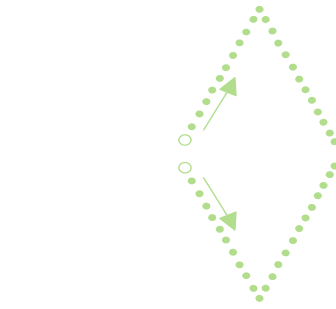


Chanson ... comptine ...


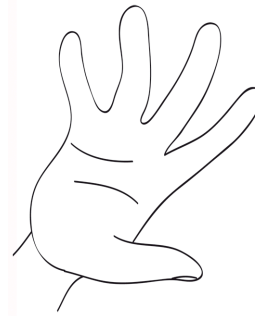


They Do This Way

They do, do, do this way
 The little puppets
 They do, do, do this way
 Three little turns
 And then they go away
 They will come back
 The little puppets
 They will come back
 When the others go away.



S



r

Ainsi font, font, font

Ainsi font, font, font
 Les petites marionnettes
 Ainsi font font font
 Trois petits tours
 Et puis s'en vont
 Elle reviendront
 Les petites marionnettes
 Elles reviendront
 Quand les autres partiront.



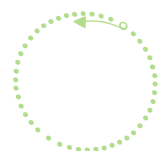
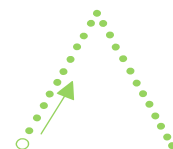

Chante ta
 comptine
 en
 français et
 en
 anglais !



ACTIVITÉ DE VACANCES



a



t

uuu




A toi de colorier !

© Copyright Tête à modeler 2011




www.teteamodeler.com



PETITS CALCULS DE VACANCES

 +  = 3

 +  =

 +  =

 +  =

 +  =

 +  =

1

2

3

4

5



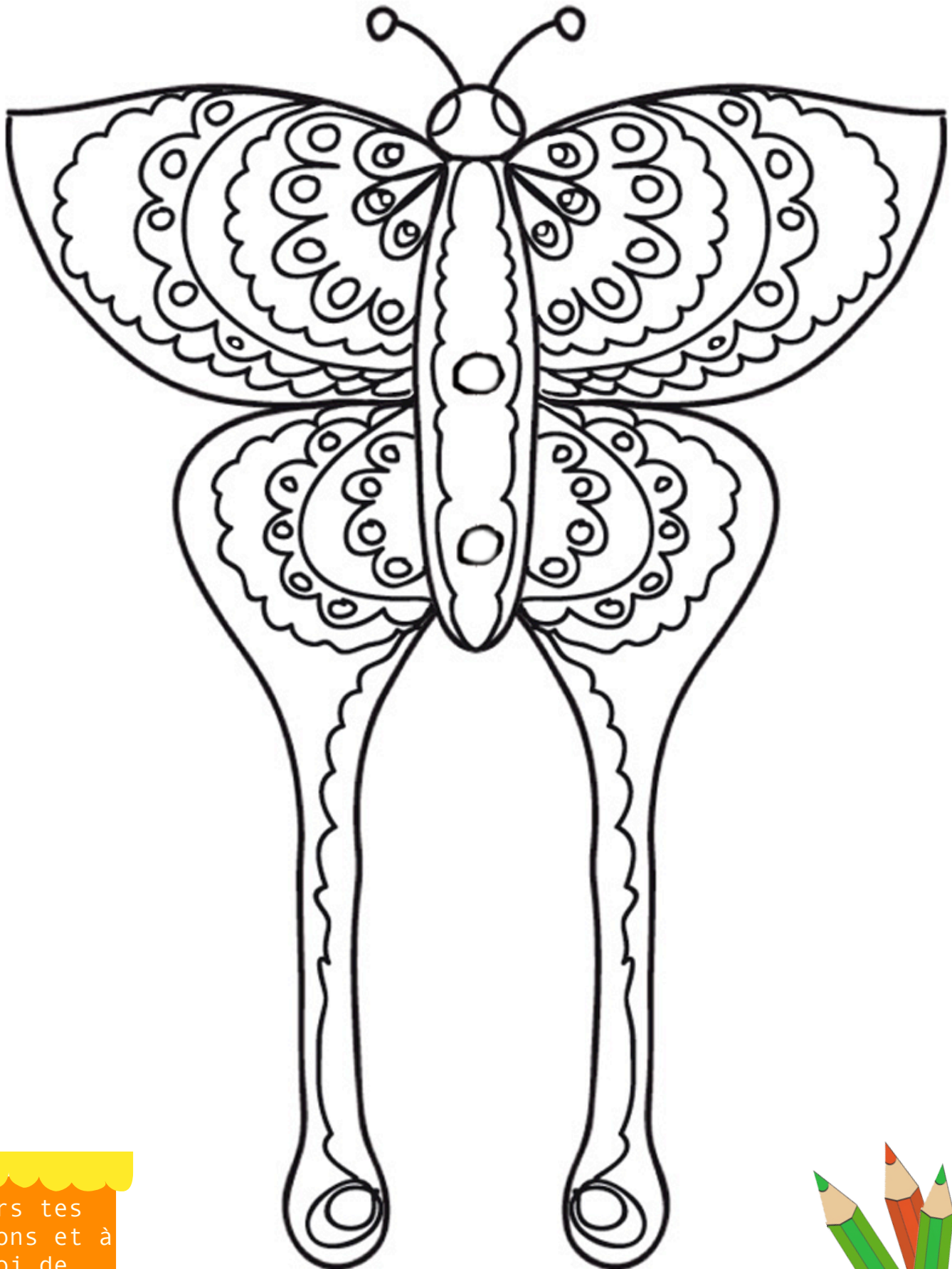
Compte les objets et additionne-les comme sur le modèle.



Amuse-toi à colorier les chiffres !





Cerf-volant chinois



Sors tes
crayons et à
toi de
jouer !



UNE PETITE COMPTINE !



C

Colimaçon borgne

Colimaçon borgne

(Cache un œil avec ta main)

Montre-moi tes cornes

(Mets tes index de chaque côté de la tête pour faire les cornes du colimaçon borgne)

Si tu n'me les montres pas

(Secoue ta main pour prévenir le limaçon)

Je te mets la tête en bas

(Mets la tête en bas)

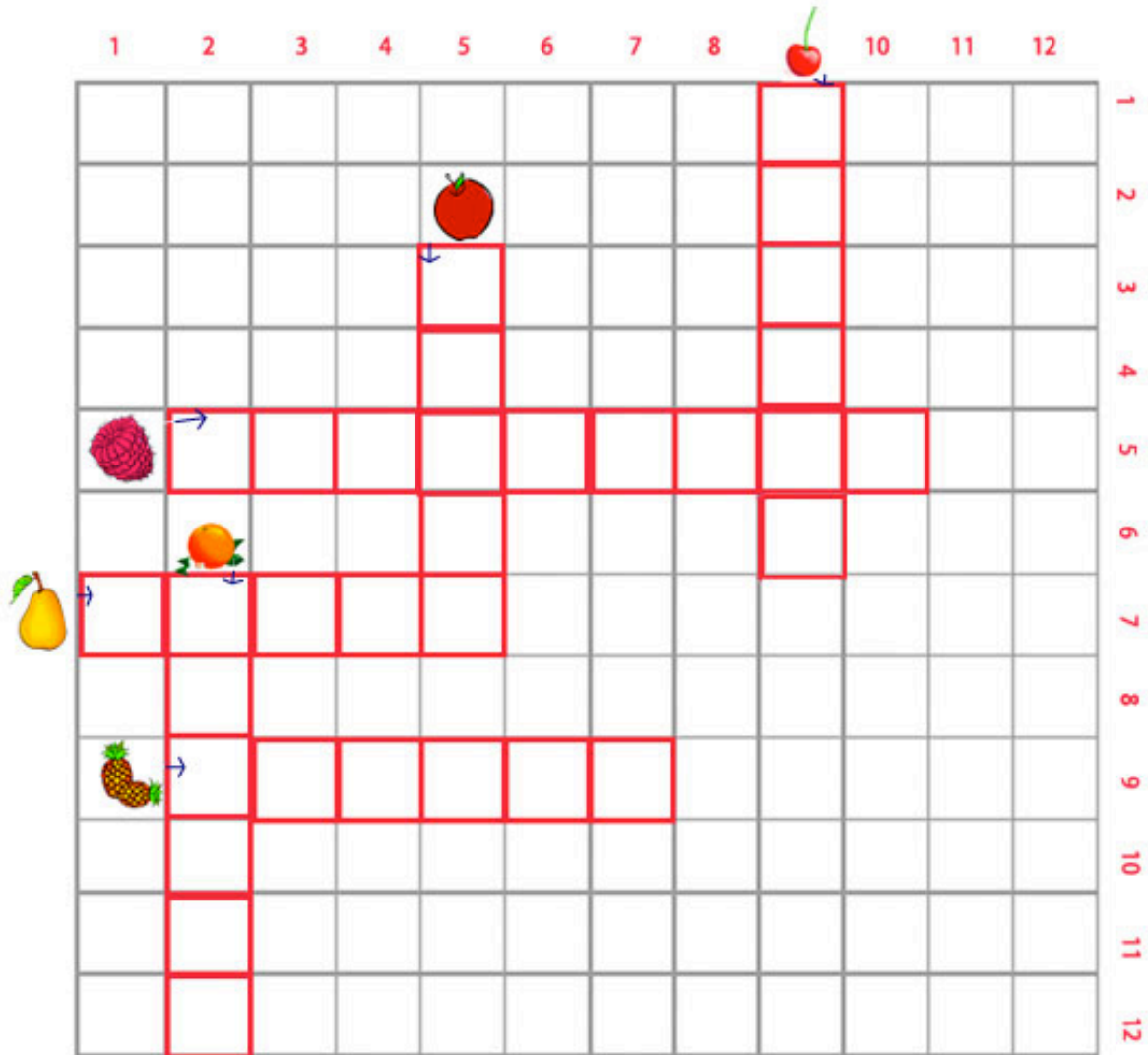


Connais-tu cette comptine ? A toi de chanter et de colorier le colimaçon.



un jeu qui fait réfléchir ...

LES FRUITS



CERISE



ANANAS



POMME



POIRE



FRAMBOISE

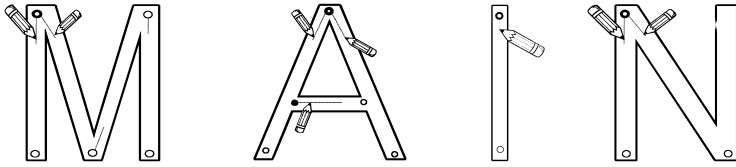


ORANGE

Retrouve le mot correspondant à chaque image et écris le dans les cases

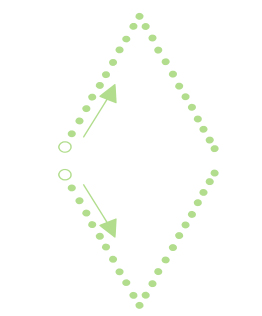


Chanson ... comptine ...


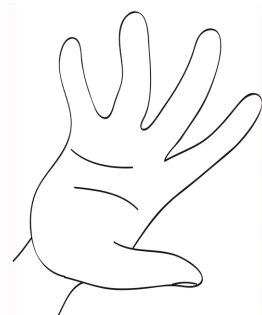


They Do This Way

They do, do, do this way
 The little puppets
 They do, do, do this way
 Three little turns
 And then they go away
 They will come back
 The little puppets
 They will come back
 When the others go away.




S



r

Ainsi font, font, font

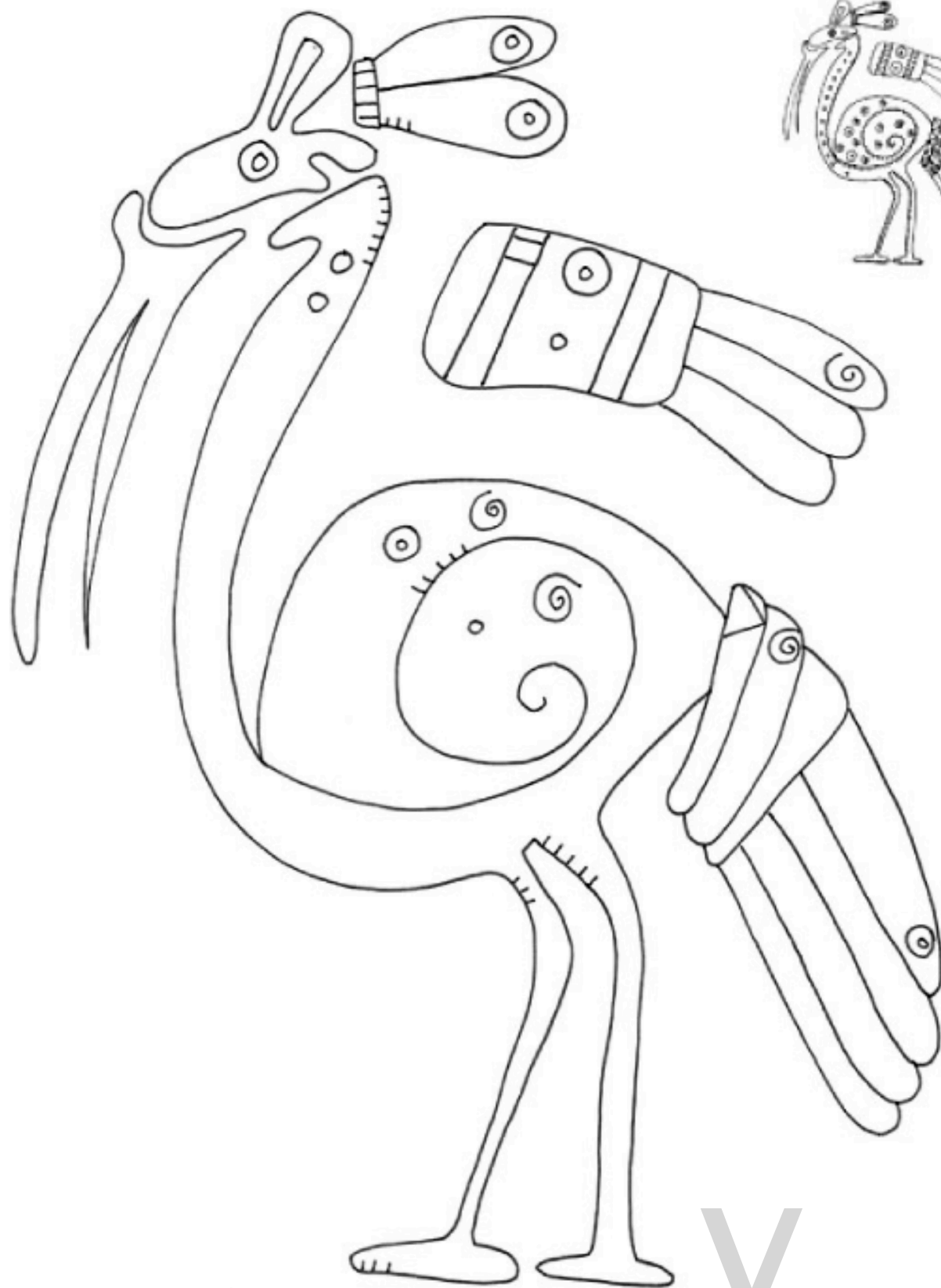
Ainsi font, font, font
 Les petites marionnettes
 Ainsi font font font
 Trois petits tours
 Et puis s'en vont
 Elle reviendront
 Les petites marionnettes
 Elles reviendront
 Quand les autres partiront.



Chante ta
 comptine
 en
 français et
 en
 anglais !



un petit graphisme !



Termine le graphisme de cette page.



Un petit jeu de calcul

Les dominos

4

3

1



5




2

2



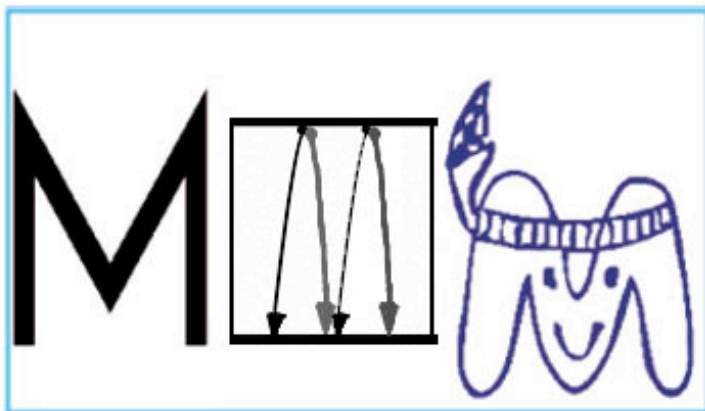
6



1



Compte les points sur chaque domino et ajoute les points manquants pour obtenir le bon chiffre. Joue à colorier les chiffres !



MOUCHE

MOUTON

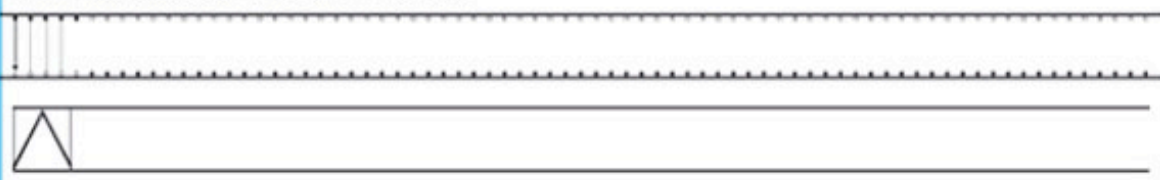
MYRTHILLE

MAISON

Retrouve et entoure la lettre M



Trace des traits comme sur le modèle.



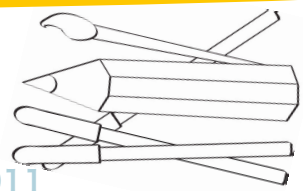
Repasse sur les lettres M en suivant le sens des flèches du modèle.



Entoure les dessins où tu entends le son M.



Page d'activité sur la lettre M




Coloriage



Sors tes crayons !

LA MARGUERITE




t

Sors tes crayons et
à toi de jouer !
Tu peux colorier le
nom de la fleur




C





UN JEU DE FILS ...

Cahier de vacances maternelle : niveau 3



1 une orange

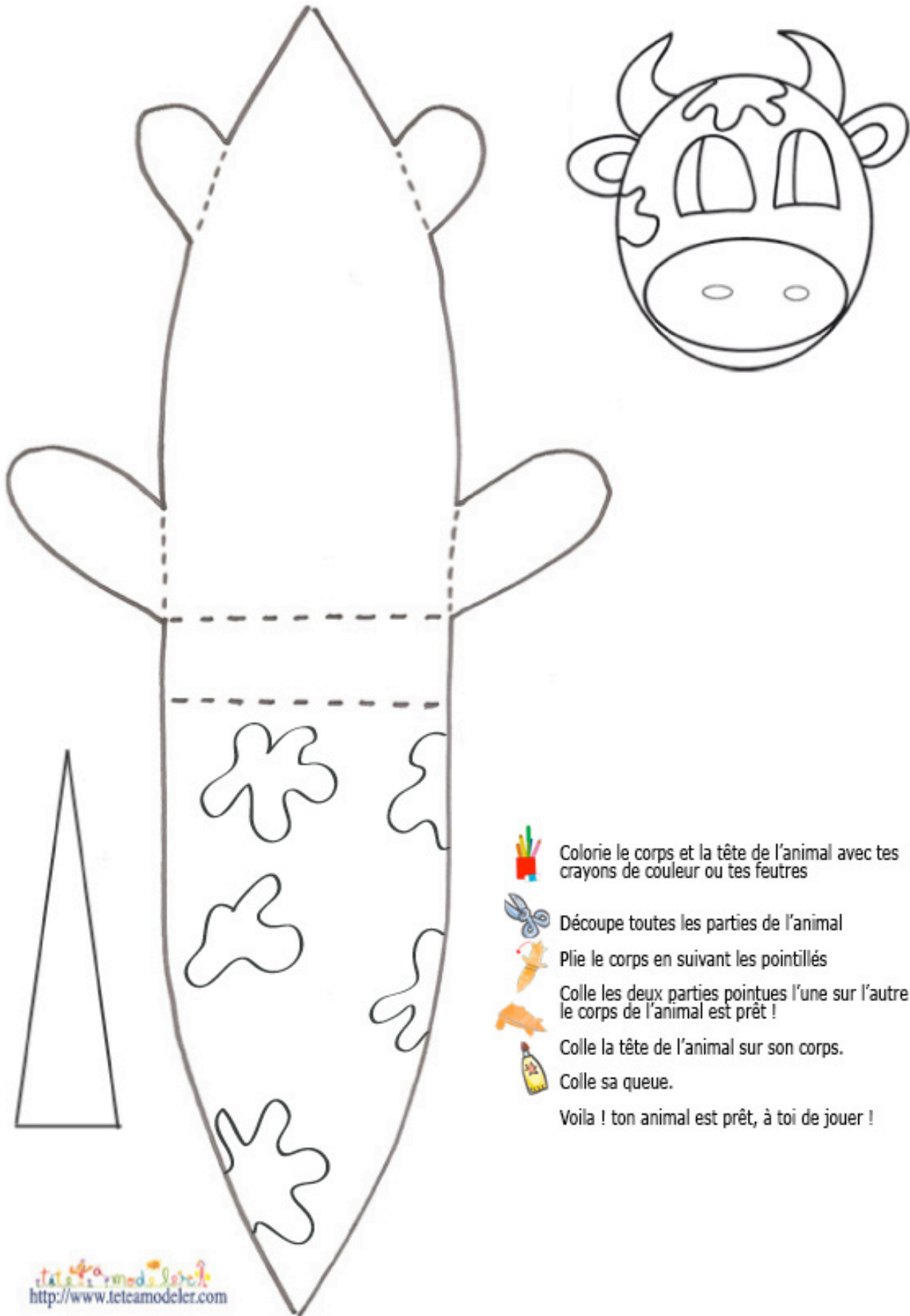
2 des groseilles

3 une banane









A toi de trouver ce que veut manger Léa pour son petit déjeuner.

un jouet à imprimer



tête à modeler
<http://www.teteamodeler.com>

-  Colorie le corps et la tête de l'animal avec tes crayons de couleur ou tes feutres
 -  Découpe toutes les parties de l'animal
 -  Plie le corps en suivant les pointillés
 -  Colle les deux parties pointues l'une sur l'autre - le corps de l'animal est prêt !
 -  Colle la tête de l'animal sur son corps.
 -  Colle sa queue.
- Voilà ! ton animal est prêt, à toi de jouer !

Termine la décoration du masque en suivant les modèles de graphisme. Colorie le masque.




Chanson ... comptine ...



r

Frappe, frappe, petite main
Tourne, tourne, petit moulin
Petite main a bien frappé
Joli moulin a bien tourné
Bravo, bravo, bravo !



h



o

i

R

Chante ta
comptine en
français et en
anglais ! N'oublie
pas de mimer la
comptine avec tes
mains.



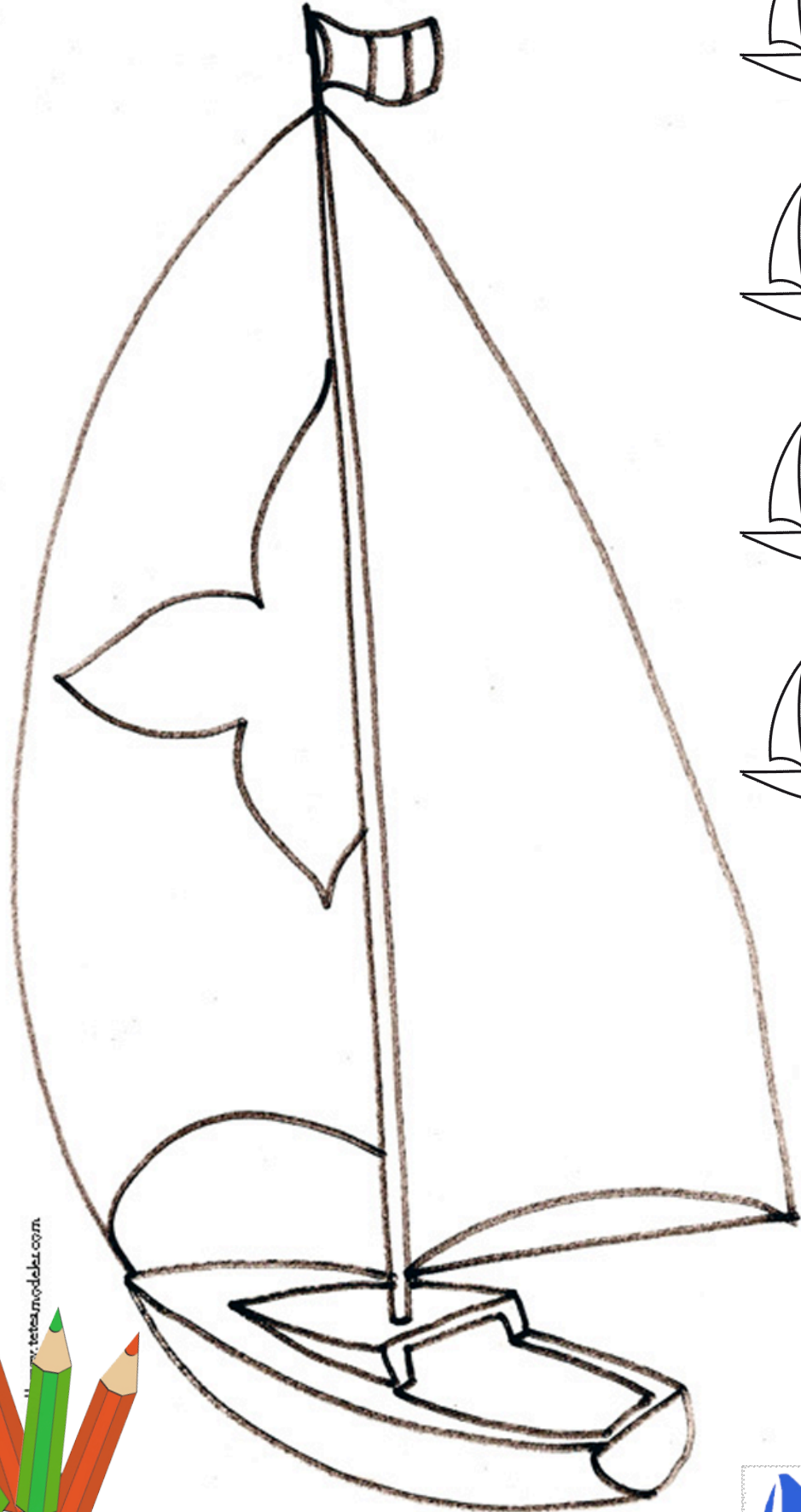
t

Hit, hit, little hand
Spin, spin, pretty mill
Little hand hit pretty well
Pretty mill spun pretty well
Clap, clap, clap!

v



BATEAU



Sors tes
crayons et a
toi de
jouer !

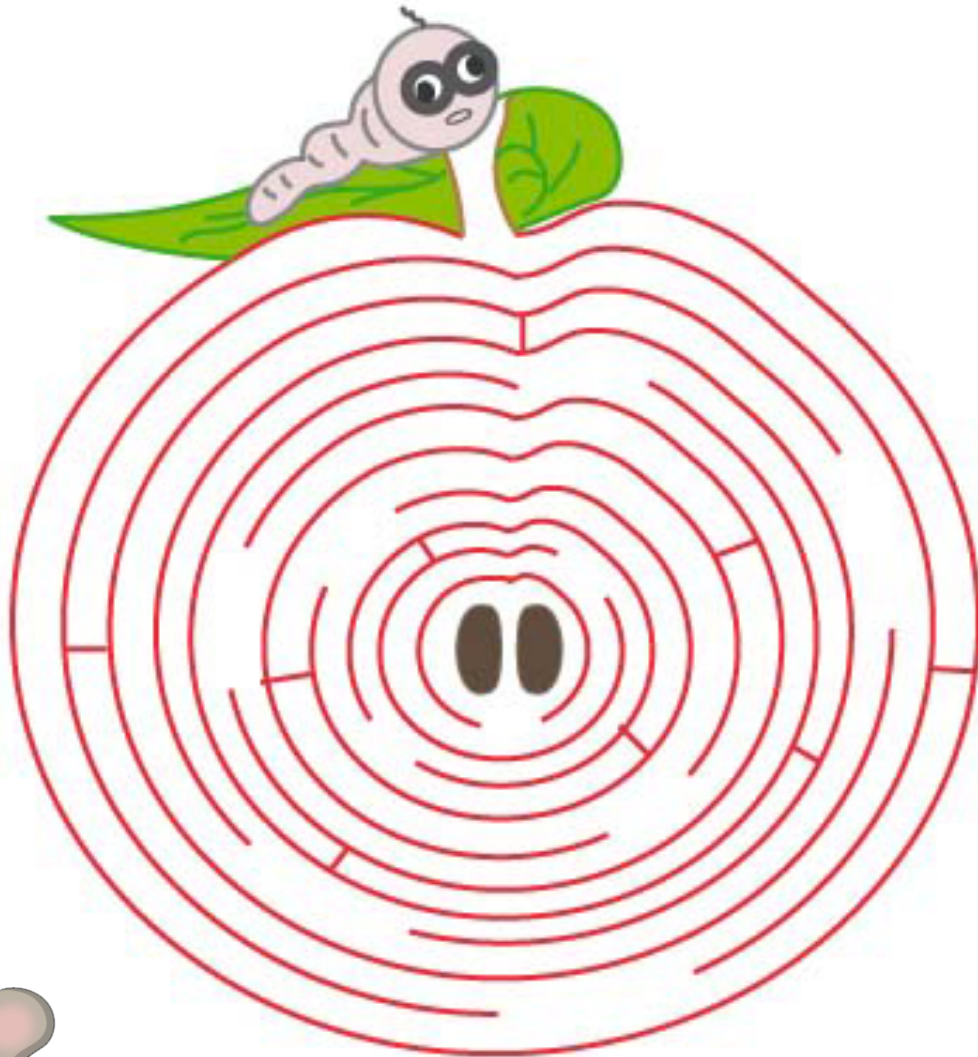


www.teteamodeler.com



UN JEU DE LABYRINTHE

Aide Aldo l'asticot !



Aide Aldo l'asticot à trouver le chemin qui
le mène au centre de la pomme



D I P L Ô M E

de l'enfant assidu et persévérant

Ce diplôme est décerné à

Un grand Bravo de la part de toute l'équipe



DATE _____

FANELLY LACROIX
FONDATRICE DE TÊTE À MODELER